

SITUACIÓN DEFICIENCIAS DETERMINADAS:

PREVIO

DURANTE

POSTERIOR

DEPARTAMENTO:	SAN MARCOS	MUNICIPIO:	NUEVO PROGRESO
NOMBRE DEL ESTABLECIMIENTO:	ESCUELA OFICIAL RURAL MIXTA	DIRECCIÓN DEL ESTABLECIMIENTO:	SECTOR SAN JUAN, ALDEA PALÍN
CÓDIGO DEL ESTABLECIMIENTO:	12-12-0024-43	FECHA:	25/09/2024



Foto 1: Mantenimiento a estructura (Lijado, cambio de tubo, cepillado, sujeciones, aplicaicones de pintura)



Foto 2: Sustitución de chapa



Foto 3: Mantenimiento a balcones de metal



Foto 4: Sustitucion de piso torta de concreto




Foto 5: Pintura de muros exteriores e interiores



Foto 6: Pintura de muros exteriores e interiores

Observación: Si es necesario se pueden agregar las condiciones y actualizar el número de hojas.

Firma y sello del Presidente de la C.A.P.

Firma y Sello Director Centro Educativo Público

ITUACIÓN DEFICIENCIAS DETERMINADAS: PREVIO DURANTE POSTERIOR

DEPARTAMENTO:	SAN MARCOS	MUNICIPIO:	NUEVO PROGRESO
NOMBRE DEL ESTABLECIMIENTO:	ESCUELA OFICIAL RURAL MIXTA	DIRECCIÓN DEL ESTABLECIMIENTO:	SECTOR SAN JUAN, ALDEA PALÍN
CÓDIGO DEL ESTABLECIMIENTO:	12-12-0024-43	FECHA:	25/09/2024



Foto 7: Pintura de muros exteriores e interiores




Foto 8: Sustitucion de accesorios inodoro (contra llave, tubo de abasto, tanque) Sustitución de tapadera sanitaria.



Foto 9: Sustitución de mezcladora lavamanos (contra llave y tubo de abasto)



Foto 10: Mantenimiento a portones de metal



Foto 11: Reparación de muro perimetral de block



Foto 12: Reparación de tubo HG y malla galvanizada

Observación: Si es necesario se pueden agregar hojas adicionales para actualizar el número de hojas.

Firma y sello del Presidente del Comité Educativo

Firma y Sello Director Centro Educativo Público

ITUACIÓN DEFICIENCIAS DETERMINADAS: PREVIO DURANTE POSTERIOR

DEPARTAMENTO:	SAN MARCOS	MUNICIPIO:	NUEVO PROGRESO
NOMBRE DEL ESTABLECIMIENTO:	ESCUELA OFICIAL RURAL MIXTA	DIRECCIÓN DEL ESTABLECIMIENTO:	SECTOR SAN JUAN, ALDEA PALÍN
CÓDIGO DEL ESTABLECIMIENTO:	12-12-0024-43	FECHA:	25/09/2024




Foto 13: Sustitución de accesorios depósito de agua



Foto 14: Fabricación e instalación de balcones de hierro en ventana




Foto 15: Repello en muro



Observación: Si es necesario se pueden agregar hojas adicionales, indicar el número de hojas.



Firma y sello del Presidente




Firma y Sello Director Centro Educativo Público

